

WARNING


Please read and follow all of the instructions & safety precautions detailed below prior to using this product. Failure to do so may result in serious personal injury and / or property damage.

Safety Precautions

- Do not expose this product to heat sources (including open flame or direct sunlight)
- Do not expose this product to water or liquids. If liquid enters the product, immediately unplug the product from any connected power sources or devices.
- Do not disassemble or modify the product
- Avoid dropping this product (or any other heavy impact which might damage the internal circuit)
- In the unlikely event of any abnormalities (such as strange odor, overheating, leaking, color change, etc.), discontinue use immediately.
- Avoid cleaning this product using liquids or chemical substances (use dry cloth only)
- Dispose of this item properly (do not dispose of it in trash receptacles and do not attempt to incinerate it)
- This product is not a toy: KEEP AWAY FROM CHILDREN

T994 USER MANUAL

T994 Product Map

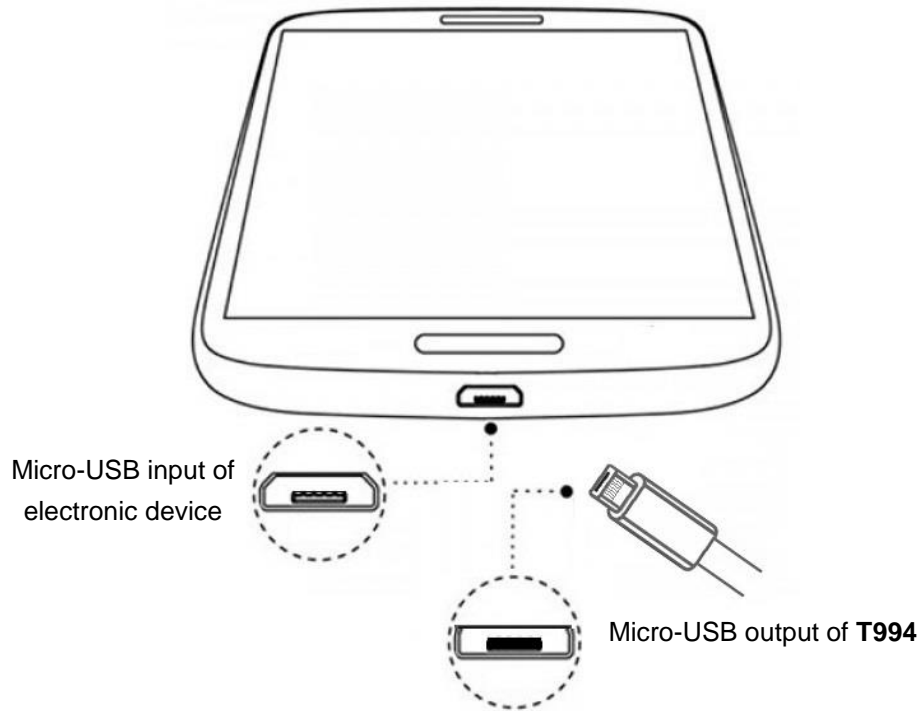


To charge electronic devices using the T994

1. Pull the USB and 2in1 Android/8-pin charging cables
2. Insert USB plug into a power source (not included)
3. Insert 2in1 Android/8-pin plug into your electronic device
4. To stop charging, disconnect the charging cable
5. To retract cables, tug on the charging cables

NOTE: To charge IOS devices, place 8-pin plug facing DOWN

NOTE: To charge Android devices, the micro-USB output of T994 must be aligned with the micro-USB output of electronic device when inserted together (see image below)



CE

AVERTISSEMENT


S'il vous plaît lire et suivre toutes les instructions et consignes de sécurité indiquées ci-dessous avant d'utiliser ce produit. De ne pas prendre ces précautions pourrait entraîner des blessures graves et/ou des dommages matériels.

Précautions de sécurité

- Ne pas exposer le produit à des sources de chaleur (incluant les flammes nues ou la lumière directe de soleil).
- Ne pas exposer le produit ni à de l'eau ni à des liquides. Si du liquide s'introduit dans le produit débrancher celui-ci immédiatement de toute source d'énergie ou d'un dispositif quelconque.
- Ne pas démonter ni modifier le produit.
- Éviter de laisser tomber le produit (et tout impact qui pourrait endommager ses circuits internes).
- Dans le cas improbable d'anomalies (telles que odeurs étranges, surchauffe, filtrations, changements de couleur, etc.) arrêter d'utiliser le produit immédiatement.
- Éviter de nettoyer le produit avec des liquides ou des substances chimiques (n'utiliser qu'un tissu sec).
- Se débarrasser du produit correctement (ne pas le jeter aux poubelles ni essayer de l'incinérer).
- Ce produit n'est pas un jouet: LE GARDER HORS DE LA PORTÉE DES ENFANTS.

MANUEL DE L'UTILISATEUR DU T994

Diagramme du T994

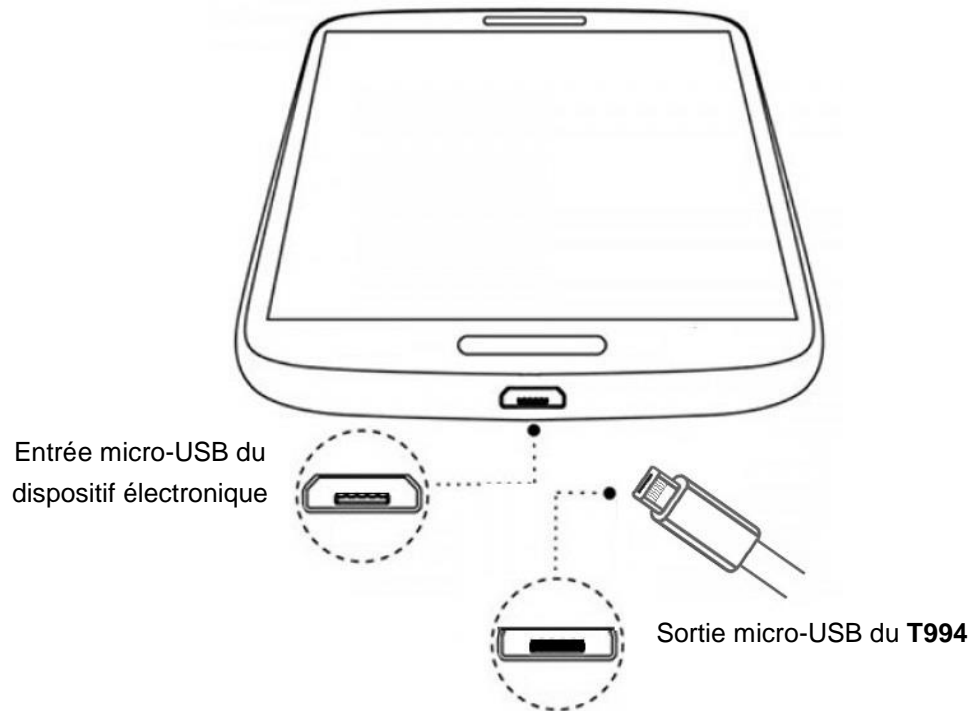


Chargement de dispositifs électroniques au moyen du T994

1. Retirez les câbles de chargement USB et 2en1 Android/8-broches
2. Insérez la prise USB dans une source de courant (non incluse)
3. Insérez le connecteur 2en1 Android/8-broches dans le dispositif électronique
4. Pour arrêter le chargement, débranchez le câble de chargement
5. Pour retirer les câbles, tirer sur les câbles de chargement

NOTE: Pour charger des dispositifs IOS, placer la prise 8-broches face vers le BAS

NOTE: Pour charger des dispositifs Android, la sortie micro-USB du T994 doit s'aligner avec la sortie micro-USB du dispositif électronique lorsqu'ils s'insèrent ensemble (voir image ci-dessous)



CE

ADVERTENCIA


Por favor, lea y siga todas las instrucciones y precauciones de seguridad que se detallan a continuación antes de utilizar este producto. El no hacerlo puede traer como consecuencia lesiones personales graves y/o daños materiales.

Precauciones de seguridad

- No exponer el producto a fuentes de calor (incluyendo las llamas abiertas y la luz directa del sol).
- No exponer el producto ni al agua ni a líquidos. Si un líquido se introduce en el producto desconectarlo inmediatamente de toda fuente de energía y de cualquier dispositivo.
- No desarmar ni modificar el producto.
- No dejar caer el producto (evitar todo impacto que podría dañar sus circuitos internos).
- En el caso improbable de alguna anomalía (olores extraños, sobrecalentamiento, filtraciones, cambios de color, etc.) dejar de usar el producto inmediatamente.
- No limpiar el producto con líquidos ni sustancias químicas (usar solamente un trapo seco).
- Deshacerse del producto en forma correcta (no arrojarlo a la basura ni incinerarlo).
- Este producto no es un juguete: MANTENERLO FUERA DEL ALCANCE DE LOS NIÑOS.

MANUAL DEL USUARIO DEL T994

Diagrama del T994



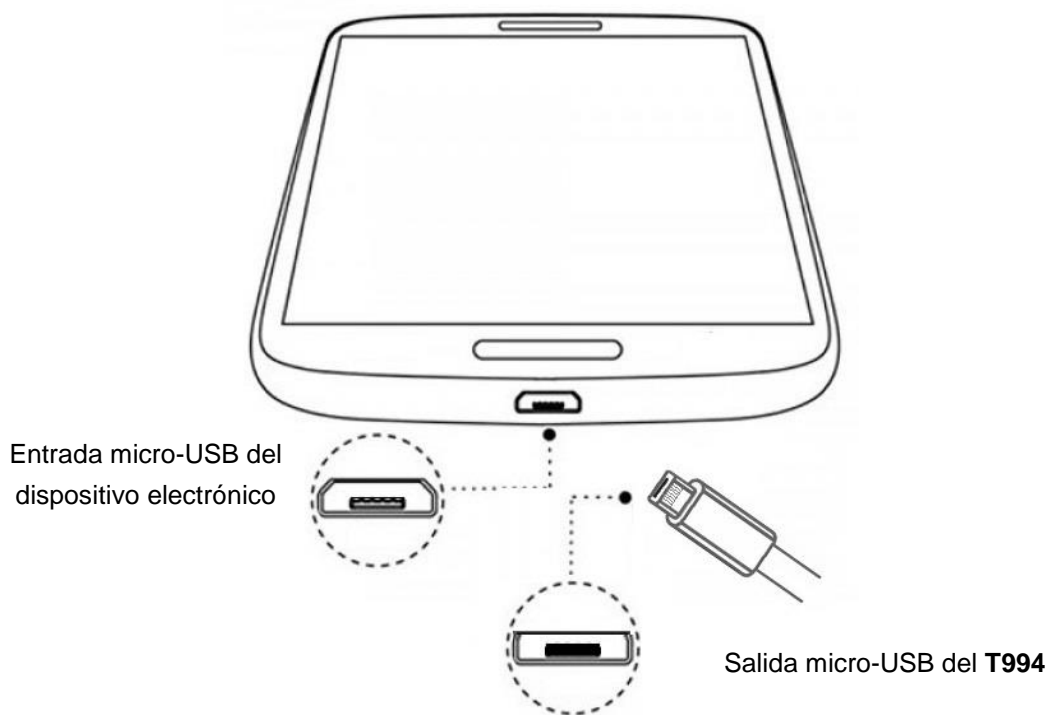
Carga de dispositivos electrónicos con el T994

1. Retire los cables de carga USB y 2en1 Android/8-clavijas
2. Inserte la toma USB en una fuente de corriente (no incluida)
3. Inserte el conector 2en1 Android/8-clavijas en el dispositivo electrónico
4. Para detener la carga, desconectar el cable de carga

5. Para retirar los cales, tire de estos.

NOTA: Para cargar dispositivos IOS, colocar la toma 8-clavijas con la cara hacia ABAJO

NOTA: Para cargar dispositivos Android, la salida micro-USB del T994 debe alinearse con la salida micro-USB del dispositivo electrónico cuando se insertan juntas (ver imagen siguiente).



CE