


JOURNAL MIGHTY à RELIURE THERMOPLASTIQUE - 7" x 9"
150 PAGES
COUVERTURE EXTÉRIEURE



COUPE À COIN ROND EN OPTION

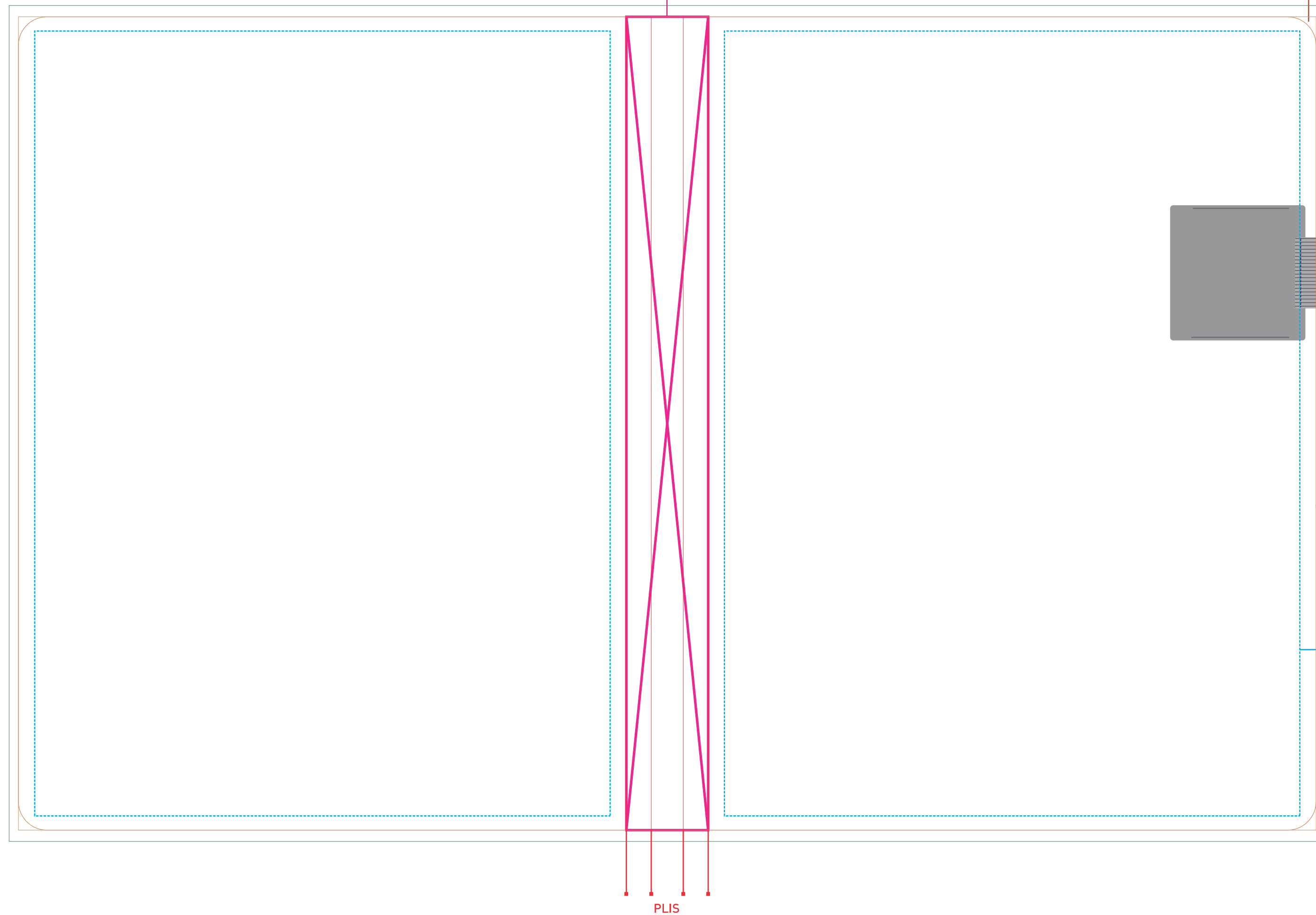
LIGNE DE FOND PERDU
 (l'illustration devrait s'étendre à cette ligne et sera rognée)

LIGNE DE ROGNURE
 (l'illustration à l'extérieur de cette ligne sera rognée)

SECTEUR SÛR
 (toutes les informations cruciales devraient rester à l'intérieur de cette ligne)

PLIS

JOURNAL MIGHTY à RELIURE THERMOPLASTIQUE - 7" x 9"
150 PAGES
COUVERTURE INTÉRIEURE



ZONE CACHÉE

COUPE À COIN ROND EN OPTION

ATTACHE POUR STYLO AVEC
 SURFACE AUTOCOLLANTE
 EN OPTION

LIGNE DE FOND PERDU
 (l'illustration devrait s'étendre à cette ligne et sera rognée)

LIGNE DE ROGNURE
 (l'illustration à l'extérieur de cette ligne sera rognée)

SECTEUR SÛR
 (toutes les informations cruciales devraient rester à l'intérieur de cette ligne)

PLIS

SPÉCIFICATIONS GRAPHIQUES

- Créez votre montage graphique sur un calque séparé - ne fusionnez pas le montage graphique sur le calque du gabarit.
 - Tout le texte doit être converti en courbes.
 - Intégrez tous les fichiers d'images liés.
 - Le montage graphique **DOIT** être fourni sous forme de fichier PDF de haute résolution (un fichier séparé pour chaque impression), en mode CMYK, à une résolution minimum de 300 dpi en taille réelle (100%).
 - S.V.P. respecter les paramètres de ce gabarit. Veuillez noter que tout montage graphique ne suivant pas les spécifications énumérées ci-haut pourrait entraîner des délais de production.
 - Vous pouvez modifier la couleur du logo **SCRIBL** à l'endos en noir ou en blanc selon la couleur de fond de votre montage graphique. Il ne peut pas être redimensionné.
 - Vous pouvez décider de supprimer le logo **SCRIBL** à l'endos mais le mot **"CANADA"** doit **TOUJOURS** être inscrit pour indiquer le pays d'origine.
 - Veuillez retirer le logo de certification **FSC** si vous ne souhaitez pas qu'il soit imprimé.
- Cependant, veuillez noter que vous ne pourrez pas appeler ce journal un article certifié **FSC** si le logo est retiré.
- Si vous gardez le logo de certification **FSC**, en aucun cas il ne peut être modifié, l'arrière-fond blanc ne peut pas être supprimé.

VEUILLEZ S.V.P. RETIRER CET ESTAMPILLAGE ET TOUTES INFORMATIONS DE SPÉCIFICATIONS GRAPHIQUES AVANT DE SOUMETTRE VOTRE MONTAGE GRAPHIQUE.

PAGE PERSONNALISÉE AU DÉBUT DU JOURNAL

PAGE DROITE - RECTO

PAGE GAUCHE - VERSO

RELIURE

COUVERTURE AVANT INTERIEUR

RELIURE

PAGE INTERIEURE

LIGNE DE FOND PERDU (l'illustration devrait s'étendre à cette ligne et sera rognée)

LIGNE DE ROGNURE (l'illustration à l'extérieur de cette ligne sera rognée)

SECTEUR SÛR (toutes les informations cruciales devraient rester à l'intérieur de cette ligne)

PAGE PERSONNALISÉE AU CENTRE DU JOURNAL

PAGE DROITE - RECTO

PAGE GAUCHE - VERSO

RELIURE

PAGE INTERIEURE

RELIURE

PAGE INTERIEURE

LIGNE DE FOND PERDU (l'illustration devrait s'étendre à cette ligne et sera rognée)

LIGNE DE ROGNURE (l'illustration à l'extérieur de cette ligne sera rognée)

SECTEUR SÛR (toutes les informations cruciales devraient rester à l'intérieur de cette ligne)

PAGE PERSONNALISÉE À LA FIN DU JOURNAL

PAGE DROITE - RECTO

PAGE GAUCHE - VERSO

RELIURE

PAGE INTERIEURE

RELIURE

COUVERTURE ARRIERE INTERIEUR


LIGNE DE FOND PERDU (l'illustration devrait s'étendre à cette ligne et sera rognée)

LIGNE DE ROGNURE (l'illustration à l'extérieur de cette ligne sera rognée)

SECTEUR SÛR (toutes les informations cruciales devraient rester à l'intérieur de cette ligne)

JOURNAL MIGHTY SCRIBL - 7" x 9" - BANDEAU POUR JOURNAL INDIVIDUEL

FOND PERDU: 16" x 2.2" || ROGNURE: 15.8" x 2"



JOURNAL MIGHTY SCRIBL - 7" x 9" - BANDEAU POUR PAQUET DE 3

FOND PERDU: 17.7" x 2.2" || ROGNURE: 17.5" x 2"

